

nowość / new

NAMELESS [NAM]

projektant / designer Insta-Projekt Team

DOSADNY
KOMANDOR

Asymetria, która w **dosadny** sposób wyznacza kierunek.
Charyzmatyczny **komandor**, dominujący nad formami w przestrzeni.



GRZEJNIK CENTRALNEGO OGRZEWANIA

CENTRAL HEATING RADIATOR

- **Modne wzornictwo.** Efektowne, płaskie profile poprzeczne.
- **Fashionable design.** Effective, flat horizontal shapes.
- **Uniwersalna, asymetryczna konstrukcja.** Możliwy montaż grzejnika z kolektorem po lewej lub prawej stronie.
- **Universal, asymmetric construction.** Possible mounting of the radiator with the manifold on the left or right hand side.
- **Funkcjonalna budowa.** Ułatwione wieszanie i suszenie ręczników.
- **Functional design.** Easy towel hanging and drying.
- **Łatwiejsze przygotowanie przyłączy.** Podłączenie dolne o rozstawie 50 mm (D50) w standardzie.
- **Easier preparation of connections.** 50 mm pitch (D50) bottom connection as standard.
- **Inspiracja:** Grzejnik szczególnie dobrze wygląda w ciemnych, matowych kolorach, np. Black Structure
- **Inspiration:** The radiator looks particularly attractive in dark, matt colours, e.g. Black Structure
- **Większa elastyczność.** Możliwość współpracy z grzałką elektryczną.
- **Increased flexibility.** Possible application of an electric heating element.

WYMIARY / DIMENSIONS

SZEROKOŚĆ / WIDTH	500, 600 mm
WYSOKOŚĆ / HEIGHT	930 - 1824 mm
GŁĘBOKOŚĆ / DEPTH	94 - 104 mm

MOC CIEPLNA / THERMAL OUTPUT

75/65/20 °C	366 - 740 W
90/70/20 °C	461 - 931 W

PODŁĄCZENIE / CONNECTION

DOLNE / BOTTOM	-
DOLNE TYPU "D50" / BOTTOM "D50" TYPE	50 mm
DOLNE TYPU "V" / BOTTOM V-TYPE	-
BOCZNE / TOP BOTTOM SAME END	-
KRZYŻOWE / CROSS-OVER	możliwe / possible
PRZYŁĄCZA / CONNECTOR	G 1/2 "

BUDOWA / BUILD

KSZTAŁTOWNIK/PROFIL / SHAPE/PROFILE	□ 70 x 11 mm
KOLEKTOR / MANIFOLD	□ 30 x 30 mm
MATERIAŁ / MATERIAL	wyselekcjonowana stal precyzyjna select precision steel
POWIERZCHNIA / SURFACE	powłoka lakiemnicza lacquer-painted

PARAMETRY PRACY / WORKING PARAMETERS

MAX CIŚNIENIE PRACY / MAX. WORKING PRESSURE	0,4 MPa
MAX TEMP. PRACY / MAX. WORKING TEMPERATURE	95 °C

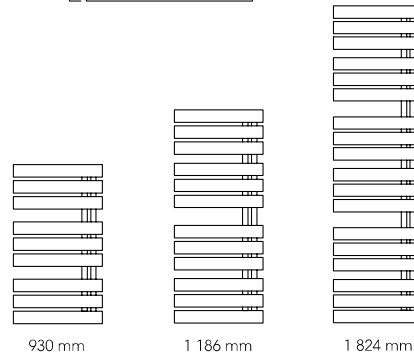
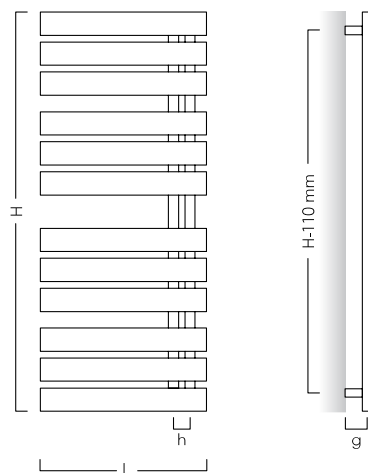

INNE / OTHERS

STANDARD / STANDARD	grzejnik w kolorze biały silk o podłączeniu dolnym D50 bottom 50 mm pitch connection, radiator in white silk colour
KOMPLET / SET	grzejnik, zestaw montażowy, odpowietznik, instrukcja, karta gwarancyjna, opakowanie radiator, mounting kit, air vent, manual, guarantee card, packaging

AKCESORIA DEDYKOWANE / DEDICATED ACCESSORIES

ZAWORY I GŁOWICE / VALVES AND HEADS	Z1, Z2, Z4, Z8 - Z10, Z13	140
GRZĄTKI / HEATING ELEMENTS	300W / 600 / 900 W	138

NAM-50/90C35



UKŁAD GRZEJNIKA PRZY WYSOKOŚCI:
radiator shape and design with the height:

WARTO ROZMAWIAĆ Masz pytanie? Chcesz wiedzieć więcej?
TALK TO US Po prostu zadzwoń: 54 235 59 05.

Have you got any questions?
Give us a call at +48 54 235 59 05 ext. 43 or 51

Więcej? Szukasz szczegółowej oferty, porad, ciekawostek, informacji?
Need more? Are you after a detailed offer advice, interesting information?
Zapraszamy do nas :) Znajdź na www.instalprojekt.com.pl lub
Just click to www.instalprojekt.eu



Zajrzyj na nasz
facebookowy profil...
Kliknij "Lubię to" :)



NAMELESS [NAM]

MODEL model	WYMIARY / dimensions			PODŁĄCZENIE / connection			MOC / output			INFORMACJE DODATKOWE / additional information				
				TYP type	ROZSTAW (h) pitch (h)	ODLEGŁOŚĆ OSI PRZYŁĄCZA OD ŚCIANY (g) spacing between connector and wall (g)	55 / 45 / 20 °C	75 / 65 / 20 °C	90 / 70 / 20 °C	MASA weight	POJEMNOŚĆ WODNA water capacity	POLE POWIERZCHNI surface area	WYKŁADNIK n index exponent n	SUGEROWANA MOC GRZĄDKI suggested heating element power
	SZEROKOŚĆ (L) width (L)	WYSOKOŚĆ (H) height (H)	GLEBOKOŚĆ (G) depth (G)											
NAM-50/90	500	930	94-104	dolne bottom	50	68-78	192	366	461	12,0	3,4	0,93	1,2652	300
NAM-50/120		1186					239	455	572	15,4	4,4	1,25	1,2600	600
NAM-50/160		1610					303	575	723	20,0	5,6	1,56	1,2531	600
NAM-50/180		1824					335	638	803	23,6	6,9	1,88	1,2587	600
NAM-60/90	600	930	94-104	dolne bottom	50	68-78	221	424	535	13,8	3,9	1,11	1,2747	600
NAM-60/120		1186					277	528	665	17,7	5,0	1,60	1,2640	600
NAM-60/160		1610					352	667	838	23	6,4	2,34	1,2499	600
NAM-60/180		1824					389	740	931	27,3	7,8	2,49	1,2601	900

* Grzejnik nie jest dostępny w kolorze C32.
* The radiator is not available in C32 colour.

INSPIRACJE / MOŻLIWOŚCI inspirations / notes

Model: NAM-50/90C33



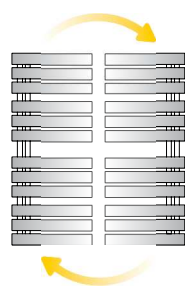
polecamy zestaw zaworowy: Z4
we recommend the valve set: Z4 140



polecamy grzałkę elektryczną HOT²
we recommend an electric heating element HOT² 138



możliwość montażu prawo i lewostronnego
possible right or left-hand side mounting



DOLNE
bottom



PODŁĄCZENIE / connection

53

ZBUDUJ WŁASNY INDEKS build your own index

POTRZEBUJESZ POMOCY?
need help? 14

INDEKS
index

SKRÓT NAZWY abbreviated name	SEPARATOR hyphen	ROZMIAR size	PODŁĄCZENIE connection	MOCOWANIE mounting	MATERIAŁ material	WYPOSAŻENIE accessories	POWŁOKA coating
NAM	-	50/90					

WYKONANIE STANDARDOWE
STANDARD EXECUTION
bez dodatkowego oznaczenia: NAM-50/90
no extra markings: NAM-50/90

DOSTĘPNE OPCJE WYKONANIA
np. NAM-50/90C33
AVAILABLE OPTIONS
e.g. NAM-50/90C33

B&T
Tsolakidis
Heating · E-shop

dolne o
rozstawie 50 mm
w kolektorach
bottom,
50 mm pitch
in manifolds

zawieszany
na ścianie
wall-mounted

stal
węglowa
carbon steel

nie
występuje
not
applicable

farba
kolor: biały silk
paint colour:
white silk

C11...

farba,
wybrany kolor
wg palety
paint, selected
colour by the
palette

4